

Viega Advantix Vario

Možnost krajšanja na milimeter
natančno in brezmejna prilagodljivost.





reddot design award
winner 2011

DESIGN PLUS

powered by ISH



German
Design Award

WINNER 2013

INNOVATIONSPREIS

ARCHITEKTUR*TECHNIK

Viega Advantix Vario

**INDIVIDUALNOST V SVOJI
NAJLEPŠI OBLIKI.**

Privlačen videz in kakovostni materiali v sodobnih kopalnicah že dolgo niso več posebnost – dandanes slednje načrtujemo in oblikujemo prav tako natančno kot bivalne prostore. Poleg čistega videza in kakovosti pa je zelo pomembna tudi želja po individualnosti. S kanali za prho in stenski odtoki Viega Advantix Vario pa je mogoče te želje povsem preprosto tudi uresničiti.



DESIGN PLUS

powered by: **ISH**

Kanali za prho in stenski odtoki po meri

Prednost kanalov za prho in stenskih odtokov Viega Advantix Vario je njihova individualnost. Brez posebnega truda je mogoče kanale za prho skrajšati na milimeter natančno ali pa po potrebi celo podaljšati. Tudi podaljšanje okoli kotov, prosto v prostoru ali ob steni ne predstavlja težave. Izjemno ozek stenski odtok omogoča ravne izvedbe dolžine od 30 do 120 cm. Kanal za prho pa je mogoče v ravni izvedbi položiti na dolžini od 30 do 280 cm, kot kotno konstrukcijo pa z dolžino kraka 160 cm. Slednje omogoča individualno načrtovanje kopalnice brez kompromisov.

Privlačni barvni odtenki

Modeli Viega Advantix Vario se v skupaj štirih barvnih odtenkih harmonično prilagodijo vsakršni kopalnici. Poleg standardnih izvedb iz nerjavnega jekla v mat in sijajnem lesku sta na voljo tudi različici v črni in beli barvi.

Nagrajen dizajn

Pritegne pogled v vsaki kopalnici: prefinjena rešetka iz nerjavnega jekla se brez očitnih prehodov vklopi v vsakršne površine, obložene s ploščicami, izbirne zaključne letve za ploščice pa zagotavljajo še dodatne oblikovalske možnosti. Torej ne



preseneča, da so bili modeli Advantix Vario okronani s priznanimi oblikovalskimi nagradami. Prav tako prefinjen pa je videti tudi stenski odtok Advantix Vario. Rešetka iz nerjavnega jekla poteka vodoravno po steni, pri čemer je mogoče talno oblogo brez nepotrebne padca enotno položiti vse do stene. Po želji se lahko odpoveste tudi mrežici.

Možnosti polaganja modelov Viega Advantix Vario

VEDNO VRHUNSKO PRILEGANJE.

Kanal za prho Viega Advantix Vario in stenski odtok ponujata različne možnosti polaganja za vse mogoče okoliščine vgradnje. Prav tako je mogoče brez težav višino elementov prilagoditi razmeram. Tako modeli Advantix Vario ponujajo vrhunsko prilagodljivost pri vgradnji in največjo mero individualnosti pri načrtovanju.

Kanal za prho Advantix Vario

Kanal za prho Advantix Vario je mogoče položiti v treh različicah. Kot preprost raven kanal prosto v prostoru ali neposredno ob steni. Dodatno pa je mogoča tudi kotna namestitvev ali namestitvev v obliki črke U, pri čemer objema celotno območje prhe. Kanal za prho pa zagotavlja veliko prilagodljivosti tudi po višini. Nastaviti jo je mogoče na višino med 95 in 165 mm, kar celo pri najbolj ploski vgradnji zagotavlja višinsko razliko med odtočnim nastavkom in podlago v višini 25 mm. Pri standardnem padcu je mogoče položiti 2,5 m priključnih vodov, ne da bi bilo treba kanal za prho privzdigniti. Glede na vgradnjo odtočna zmogljivost znaša od 0,4 do 0,8 l/s, s pomočjo povezave dveh kanalov za prho pa jo je mogoče podvojiti.

Prednosti


- individualna dolžina od 300 do 2.800 mm
- možnost polaganja ravno, v obliki črke L ali U
- odtočna zmogljivost med 0,4 in 0,8 l/s oz. najv. 2,4 l/s
- preprosta namestitvev in vrhunske higienske lastnosti

Stenski odtok Advantix Vario

Stenski odtok Advantix Vario je mogoče zaradi njegove prilagodljive dolžine od 300 do 1.200 mm prav tako namestiti v treh različicah: prosto nameščenega v steno, na stranski steni desno ali levo ali pa povsem prilagojenega v pršno nišo. S svojo nizko vgradno globino 25 mm bo našel mesto v vsaki steni ter hkrati omogočal obdelavo stenskih in talnih oblog do debeline 28 mm. Višino odtoka je mogoče nastaviti med 90 in 165 mm, odtočna zmogljivost znaša med 0,6 in 0,75 l/s. Če uporabite rešetko iz nerjavnega jekla, se višina odtočne reže nad in pod rešetko zmanjša z 20 na 8 mm.

Prednosti

- nizka vgradna globina v steno, ki znaša 25 mm, omogoča vsestransko uporabo, tudi v manjših sanitarnih prostorih
- enotno polaganje talne obloge vse do stene brez prehoda zaradi padca
- preprosto čiščenje zaradi gladkih sten osnovnega telesa brez mrtvih prostorov
- zmanjšana zasnova z mrežico in pokrivno ploščico v štirih barvah





V primeru sanacije

Tudi pri sanacijah se lahko računa na modele Advantix Vario. V tem primeru ponujamo različico s še posebej ploškim odtokom. Tako pri kanalu za prho in stenskem odtoku konstrukcijska višina znaša 70 mm. Kljub majhni konstrukcijski višini pa višina zaporne vode zadošča za preprečevanje širjenja vonjav. Odtočna zmogljivost kanala za prho znaša 0,6 l/s, vendar jo je mogoče z namestitvijo dodatnega kanala za prho podvojiti. Pri stenskem odtoku je mogoče doseči zmogljivost v višini 0,5 l/s.





Viega

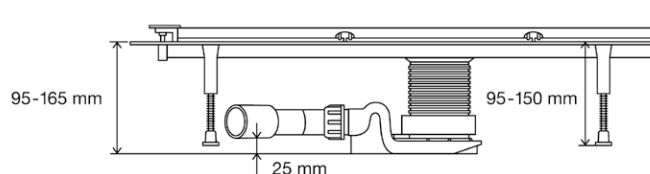
Kanal za prho Viega Advantix Vario

PRVI KANAL ZA PRHO PO MERI.




Preprosta in hitra namestitve v samo treh korakih (slika 1)

- 1. korak:** Osnovno telo kanala z ločno žago in s pomožnim orodjem ustrezno odrežite po meri, mesto reza zgladite, natakните zaporne pokrove in privijte.
- 2. korak:** določite vgradno višino, skrajšajte element za izravnavo po višini in namestite set za odtok ter nastavitvene noge.
- 3. korak:** Poravnajte kanal za prho, priključite na odtočno napeljavo in pritrdite noge. Končano.



Prilagodljiv tudi po višini: kanal za prho je mogoče po višini nastaviti med 95 in 165 mm.

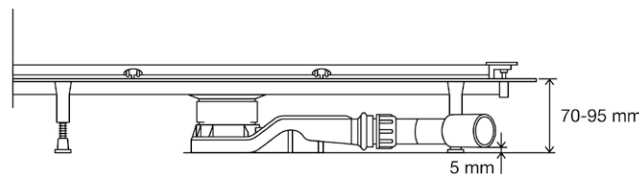


Zanesljiva zasnova zatesnitve (slika 2)

Trajna in praktična izvedba zatesnitve je najpomembnejša tehnična lastnost talno poravnane prhe. Pri kanalu za prho Advantix Vario so vsi potrebni materiali priloženi ob dobavi (npr. posebno lepilo in tesnilni trak).

Zatesnjen spoj

Za dolgo ravno različico, različico v obliki črke L ali U so na voljo dodatni spojni kosi. Njihova stična mesta s kanalom so opremljena s posebnim tesnilom, ki zagotavlja trajno varno priključitev.



Izjemno ploščat: z odtokom, zasnovanim posebej za sanacije, konstrukcijska višina znaša samo 70 mm.



Po višini nastavljiva mrežica (slika 3)

S pomočjo nastavljivega držala lahko višino mrežice natančno prilagodite debelini keramičnih ploščic od 5 do 20 mm. Pri uporabi debelejših talnih oblog, npr. naravnega kamna, lahko mrežico s pomočjo dodatnega seta nastavite na najv. 33 mm.

Samočistilni odtok

Majhen upor pri pretoku in velike pretočne hitrosti posebno oblikovanega seta za odtok Advantix zagotavljajo odtekanje vode brez puščanja sledi. Tudi osnovno telo kanala za prho Advantix Vario je zelo enostavno za čiščenje. To omogočata ozka oblika in gladka notranjost brez preprek, kjer bi se lahko kopičile nečistoče, saj mrežica nima opornih nog.

A close-up photograph of a Viega Advantix Vario wall drain. The drain is a long, narrow, black channel set into a light-colored, textured wall. A brushed metal cover plate is partially inserted into the channel, with the brand name 'viega' embossed on it. The lighting is soft, highlighting the textures of the wall and the metal plate.

viega

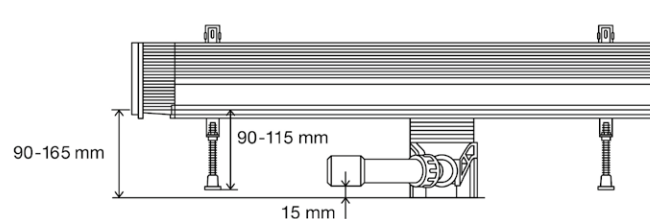
Stenski odtok Viega Advantix Vario

BLESTI ZARADI MAJHNE VGRADNE GLOBINE,
DOBRIH HIGIENSKIH LASTNOSTI IN SODOBNE
ZASNOVE.



Zelo ozek stenski odtok

Stenski odtok Viega Advantix Vario vas bo prepričal s svojo neverjetno prilagodljivostjo in izjemno ozko zgradbo. Individualno ga lahko skrajšate na dolžino med 300 in 1.200 mm, z vgradno globino samo 25 mm pa ga je mogoče vgraditi v skoraj vsakršnih razmerah. Namestitev je mogoča v masivne stene, lahke stene ali predstene. Za vgradnjo odtočnega profila v steno zadostuje že stenski omet zadostne debeline ali preprosta plošča iz trde pene XPS. Stenski odtok pa je mogoče uporabiti tudi na javnih področjih – pri tem je treba pri izbiri ustrezne oplate upoštevati debelino 25 mm.



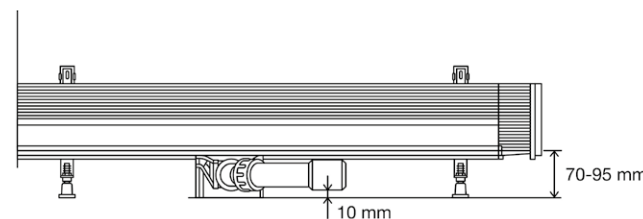
Prilagodljiv tudi po višini: konstrukcijska višina med 90 in 165 mm.

Tehnične podrobnosti

Odvodnjavanje stenskega odtoka Advantix Vario poteka po celotni površini – za to zadostuje že padec v višini 1–2 %. Zamudno obrezovanje ploščic za izvedbo padca pri tem ni potrebno. Zgradba omogoča polaganje ploščic vse do odtočne reže – na tleh kot tudi na steni.

Preprosta in hitra namestitev

Namestitev stenskega odtoka Viega Advantix Vario je enaka kot namestitev kanala za prho: hitra, preprosta in povsem nezapletena. Poleg tega je ob dobavi priložen set za pola-



Izjemno ploščat: poseben odtok, namenjen sanacijam, konstrukcijsko višino znižuje na 70 mm.

ganje ploščic, ki poenostavlja sodelovanje med posameznimi mojstri iz različnih področij. Orodje za namestitev poenostavlja poravnavo zaključne letve za ploščice ter omogoča nastavitve odtočne reže na natančno 20 mm in raven zaključek vse do roba ploščic. Poleg tega sta ob dobavi priložena pripomoček za rezanje in ščetka za čiščenje.

Zasnova zanesljivega tesnjenja

Tudi pri stenskem odtoku Advantix Vario podjetje Viega pri zatesnitvi prisega na celovito ponudbo. Vsi potrebni materiali so priloženi že ob dobavi. Poleg tega so med izgradnjo površine prirobnice zaščitene s samolepilnim trakom, odtočna reža pa s penastim vložkom, s čimer preprečimo vdor umazanije med vgradnjo.

Preprosto čiščenje

Za preprosto in higiensko čiščenje je stenski odtok Viega Advantix Vario zasnovan tako, da ni mrtvih prostorov, kjer bi se nabirala umazanija ali lasje. S krpo ali čistilno ščetko je mogoče odtočni profil preprosto očistiti. Večnamensko orodje pa je mogoče poleg tega uporabiti kot pripomoček za vstavljanje čistilne spirale.

Kanal za prho Viega Advantix Vario

PONUDBA

V obsegu dobave kanala za prho Viega Advantix Vario so že vključeni vsi potrebni pripomočki za hitro in čisto namestitvev. Za kotno polaganje, posebej dolge različice ali tla iz naravnega kamna do debeline 33 mm pa so poleg tega na voljo posebni seti dodatne opreme.



Kanal za prho Advantix Vario, osnovno telo, 300–1.200 mm
Model 4965.10,
Model za sanacije 4966.10



Mrežica Advantix Vario za kanal za prho, 300–1.200 mm*
Modeli
4965.30 nerjavno jeklo mat,
4965.31 nerjavno jeklo, visoki sijaj,
4965.32 črna, 4965.33 bela



Set dodatne opreme Advantix Vario za obloge iz naravnega kamna do debeline 33 mm
Model 4965.80



Zaključni zaporni pokrov Advantix Vario
Model 4965.16,
Model za sanacije 4966.16



Spojni kos Advantix Vario
Model 4965.12



Spojni kos Advantix Vario, 90°
Model 4965.14,
Model za sanacije 4966.14



Set mrežic Advantix Vario za kanal za prho, 200 mm*
Modeli
4965.60 nerjavno jeklo mat,
4965.61 nerjavno jeklo, visoki sijaj,
4965.62 črna, 4965.63 bela



Set dodatne opreme Advantix Vario za zaključni zaporni pokrov in povezovalni kos
Model 4965.50
nerjavno jeklo mat, nerjavno jeklo, visoki sijaj, črna, bela



Set dodatne opreme Advantix Vario za povezovalni kos 90° */**
Model 4965.51
nerjavno jeklo mat, nerjavno jeklo, visoki sijaj, črna, bela



Čistilni adapter
Model 4965.91



Strgalo
Model 2043



Orodje za odstranitev
Model 4965.90

* Vse mrežice in seti za fino vgradnjo so na voljo v mat in sijajnem nerjavnem jeklu ter v črni in beli barvi. ** Pri krakih z dolžino nad 120 cm je potrebna dodatna mrežica dolžine 20 cm.

Stenski odtok Viega Advantix Vario

PONUDBA



Stenski odtok Advantix Vario, osnovno telo, 300–1.200 mm*
Model 4967.10,
Model za sanacije 4968.10



Mrežica Advantix Vario za stenski odtok, 300–1.200 mm*
Modeli
4967.30 nerjavno jeklo mat,
4967.31 nerjavno jeklo, visoki sijaj,
4967.32 črna, 4967.33 bela




Set dodatne opreme Advantix Vario za stenski odtok*
Modeli
4967.86 nerjavno jeklo mat,
4967.86 nerjavno jeklo, visoki sijaj,
4967.86 črna, 4967.86 bela



Strgalo
Model 2043



Orodje za odstranitev
Model 4965.90

 **Viega GmbH & Co. KG**
Viega Platz 1
57439 Attendorn
Nemčija

Telefon +49 (0) 2722 61-1572
Faks +49 (0) 2722 61-1566

viega.com

Vaš lokalni kontakt:

Tomislav Niksic

Telefon +385 (0) 1 622-4879
Faks +385 (0) 1 622-4879

tniksic@viega.hr

